



SEDE CENTRALE: Via Cesarò, 36 Erice (Casa Santa)
Cod. M.P.I. TPIS02200A – C.F. 93066580817

☎ 0923 569559 📠 0923 568484

✉ TPIS02200A@istruzione.it 📧 PEC TPIS02200A@pec.istruzione.it

🌐 www.sciasciaebufalino.edu.it



Comunicazione n. 167

Erice, 04/01/2022

A tutti gli ALUNNI delle classi QUINTE
e, per loro tramite, Ai GENITORI
A tutti i DOCENTI delle classi QUINTE
LORO SEDI
Alla SEGRETERIA
Alla DSGA
All'ALBO della SCUOLA
AI SITO WEB ISTITUZIONALE

OGGETTO: Curriculum dello Studente. Indicazioni operative - Registrazione.

Si informa che, a partire dallo scorso anno scolastico, per effetto del Decreto Legislativo 62/2017 e dell'art. 2 del D.M. n. 88/2020, al diploma di Scuola Secondaria di Secondo Grado deve essere allegato il Curriculum dello Studente, che è strumento con rilevante valore formativo ed educativo, importante per la presentazione alla Commissione e per lo svolgimento del colloquio dell'Esame di Stato e la cui stesura, su SIDI, è per due terzi a cura dell'Istituzione Scolastica e per il restante terzo integrato dal singolo studente.

Pertanto, allo scopo di consentire la tempestiva ed indispensabile attività di Segreteria, qualora non lo avessero ancora fatto, **gli studenti delle classi quinte dovranno effettuare la registrazione** (successivamente descritta) **entro lunedì 17 gennaio 2021.**

Inoltre, nel corso dei primi mesi del secondo quadrimestre, gli alunni dovranno compilare la parte a loro riservata con il supporto dei docenti coordinatori di classe, i tutor dei PCTO e i coordinatori per l'Educazione Civica.

Di seguito si forniscono alcune informazioni su

- Struttura del Curriculum,
- Accesso al Curriculum – Registrazione,
- Compilazione del Curriculum.

STRUTTURA DEL CURRICULUM

La *prima parte*, "**Istruzione e formazione**", riporta i dati relativi al profilo scolastico dello studente e gli elementi riconducibili alle competenze, conoscenze e abilità acquisite in ambito formale e relative al percorso di studi seguito. Essa sarà precompilata attraverso l'utilizzo delle informazioni presenti nel SIDI o nelle banche dati in utilizzo al Ministero.

La *seconda parte*, "**Certificazioni**", riporta le certificazioni (linguistiche, informatiche o di eventuale altra tipologia) rilasciate allo studente da un Ente certificatore riconosciuto dal Ministero. La compilazione è a cura della scuola (se l'informazione è già nel sistema informativo del Ministero) e dello studente per tutte le opportune integrazioni.

La *terza parte*, "**Attività extrascolastiche**", è a cura esclusiva dello studente e contiene le informazioni relative alle competenze, conoscenze e abilità acquisite in ambiti informali e non formali, con particolare riferimento alle attività professionali, culturali, artistiche e di pratiche musicali, sportive e di volontariato, svolte in ambito extrascolastico.

Si ricorda che la piattaforma è dinamica, pertanto è sempre possibile aggiornare il proprio curriculum anche dopo gli Esami di Stato. Esso inoltre può costituire un valido supporto per l'orientamento degli studenti all'università e al mondo del lavoro.

Ciascuno studente diplomato ritroverà il Curriculum definitivo all'interno della piattaforma e potrà scaricarlo insieme al **Certificato Europass**.

ACCESSO AL CURRICULUM - Registrazione

Gli studenti potranno accedere al curriculum con le credenziali in loro possesso e già utilizzate per accedere ai servizi forniti dal Ministero dell'Istruzione (ad es. corso sulla sicurezza per PCTO).

Ogni studente per accedere al portale potrà utilizzare anche lo SPID.

Coloro che siano già registrati ma che non ricordino le credenziali di accesso possono seguire la seguente procedura:

- ✓ Accedere al link <https://curriculumstudente.istruzione.it> e cliccare su Accedi (in alto a destra)
- ✓ Cliccare Studente (al centro a destra)
- ✓ Cliccare su *Username dimenticato? e/o Password dimenticata?*
- ✓ Completare il percorso con quanto richiesto

Coloro che non siano già registrati devono seguire la seguente procedura (specificato nell'Allegato):

- Accedere al link <https://curriculumstudente.istruzione.it> e cliccare su Accedi (in alto a destra)
- Cliccare Studente (al centro a destra)
- Cliccare Registrati (in basso a destra)
- Cliccare Procedi con la registrazione
- Inserire il proprio codice fiscale
- Completare con i dati richiesti

Una volta completata la fase di registrazione verrà inviata all'indirizzo e-mail indicato nella registrazione una mail, riportante le credenziali per entrare nella sezione del curriculum.

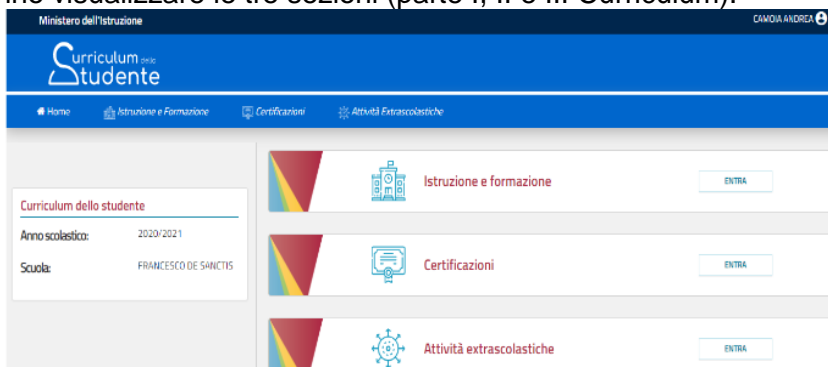
Tutte le precedenti fasi di registrazione dovranno essere completate entro il 17 p.v.

La segreteria potrà provvedere all'abilitazione di ogni studente solo dopo la registrazione dei singoli.

COMPILAZIONE DEL CURRICULUM

La compilazione **da parte degli studenti** dovrà avvenire **entro giovedì 03/06/2021**.

Gli studenti, entrando al sito <https://curriculumstudente.istruzione.it> con le proprie credenziali, potranno visualizzare le tre sezioni (parte I, II e III Curriculum):



- ❖ Nella parte I del Curriculum gli studenti troveranno i seguenti dati: Percorsi per le competenze trasversali e per l'orientamento (PCTO); Mobilità studentesca; Eventuale inserimento nell'Albo nazionale delle eccellenze.
- ❖ Gli studenti hanno il compito di inserire le informazioni di loro competenza nella II parte del Curriculum e di compilare la III parte. Non dovrà essere caricato alcun file.

Si riportano dal Ministero dell'Istruzione alcuni link utili che gli studenti sono invitati a visionare:

- sito dedicato: <https://curriculumstudente.istruzione.it/>
- tutorial:
 - <https://www.youtube.com/watch?v=Y91mH4ANJcE>
 - https://www.youtube.com/watch?v=CK_grPwiM0
 - <https://www.youtube.com/watch?v=SBVlf3GPfIQ>

IL DIRIGENTE SCOLASTICO

Prof. Andrea Badalamenti

(Firma autografa omessa ai sensi
dell'art. 3, c. 2 del D. Lgs. n. 39/1993)

Istituto Tecnico Economico – AFM/SIA/Turistico:

Istituto Professionale per i Servizi Commerciali, la Sanità e l'Assistenza Sociale:

Istituto Professionale per i Servizi Commerciali, la Sanità e l'Assistenza Sociale:

Istituto Tecnico Economico Turistico:

Istituto Tecnico Economico/Istituto Professionale per la Sanità e l'Assistenza Sociale:

Via G. Cesarò, 36 – Erice

Via Socrate, 23 – Trapani

Piazza XXI Aprile, snc – Trapani

Via S. Catalano, 203/205 – Valderice

Sede carceraria: c/o Casa Circondariale di Trapani

■ 0923 569559

■ 0923 29002

■ 0923 872131

■ 0923 891601

■ 0923 569559

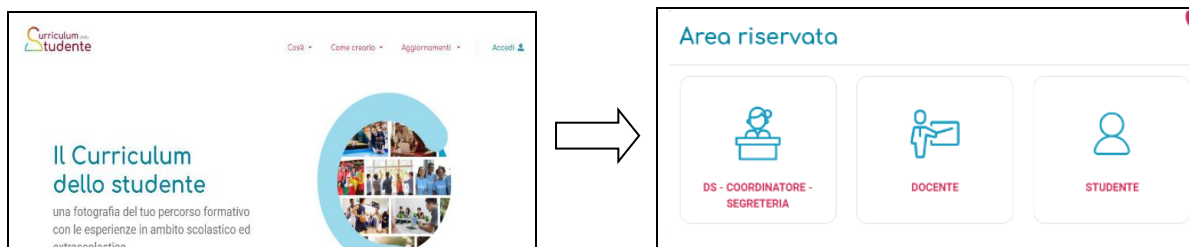
ALLEGATO – Procedura di registrazione alla piattaforma

Passaggio 1: <https://curriculumstudente.istruzione.it>

Cliccare Accedi (in alto a destra)

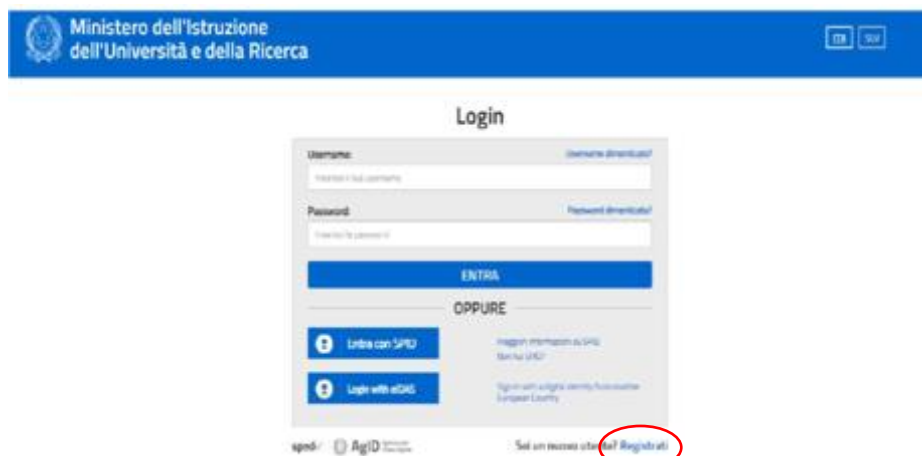
Passaggio 2

Cliccare Studente (al centro a destra)



Passaggio 3

Cliccare Registrati in basso a destra



Passaggio 4

Cliccare Procedi con la registrazione



Istituto Tecnico Economico – AFM/SIA/Turistico:

Istituto Professionale per i Servizi Commerciali, la Sanità e l'Assistenza Sociale:

Istituto Professionale per i Servizi Commerciali, la Sanità e l'Assistenza Sociale:

Istituto Tecnico Economico Turistico:

Istituto Tecnico Economico/Istituto Professionale per la Sanità e l'Assistenza Sociale:

Via G. Cesarò, 36 – Erice

Via Socrate, 23 – Trapani

Piazza XXI Aprile, snc – Trapani

Via S. Catalano, 203/205 – Valderice

Sede carceraria: c/o Casa Circondariale di Trapani

■ 0923 569559

■ 0923 29002

■ 0923 872131

■ 0923 891601

■ 0923 569559

Passaggio 5

Inserire il proprio codice fiscale

Ministero dell'Istruzione dell'Università e della Ricerca

Registrati ai servizi MIUR

Passaggio 1 Passaggio 2 Passaggio 3 Passaggio 4

Codice fiscale *:
Inserisci il tuo codice fiscale

Controllo di sicurezza: selezionare la casella sottostante

non sono un robot

PASSAGGIO 2

[Torna indietro](#)

I campi con asterisco (*) sono obbligatori [Bisogno di aiuto? Scarica il manuale](#)

Passaggio 6

Completare con i dati richiesti

Cognome *:
Inserisci il tuo cognome

Data di nascita *:
Giorno Mese Anno

Nazione di nascita *:
Seleziona la nazione

Regione di nascita *:
E' necessario selezionare una nazione...

Provincia di nascita *:
E' necessario selezionare una regione...

Comune di nascita *:
E' necessario selezionare una provincia...

Sesso *:
 Maschio Femmina

Email *:
Esempio: nome@email.it

Conferma email *:

Termini e condizioni:
Dichiaro di aver letto e di accettare le condizioni generali del servizio

Accetto

Una volta completata la fase di registrazione seguendo i passaggi sopra illustrati, verrà inviata all'indirizzo e-mail indicato nella registrazione, una mail, riportante le credenziali per entrare nella sezione del curriculum.